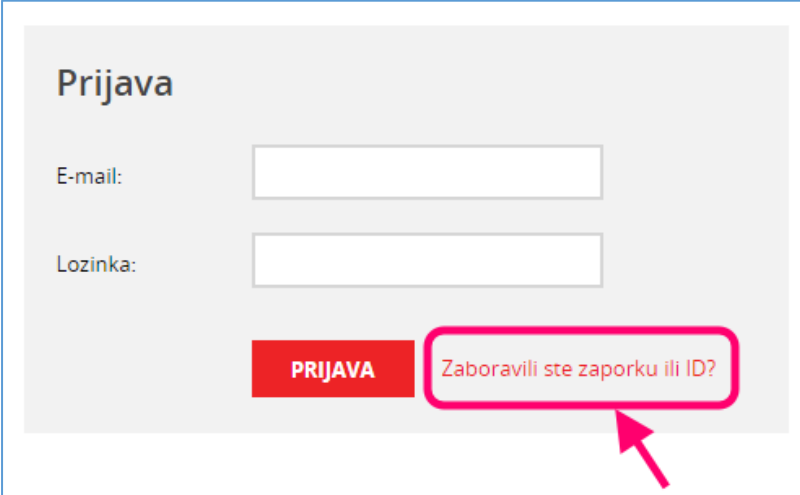


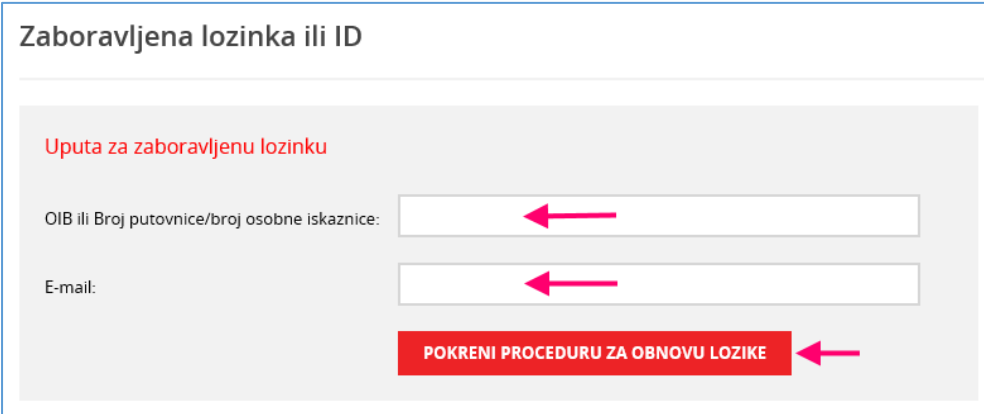
Ako ste zaboravili lozinku, molimo Vas da slijedite sljedeću proceduru:

- 1) Odaberite poveznicu: <https://epp.hrzz.hr/>
- 2) Odaberite opciju „Zaboravili ste zaporku“



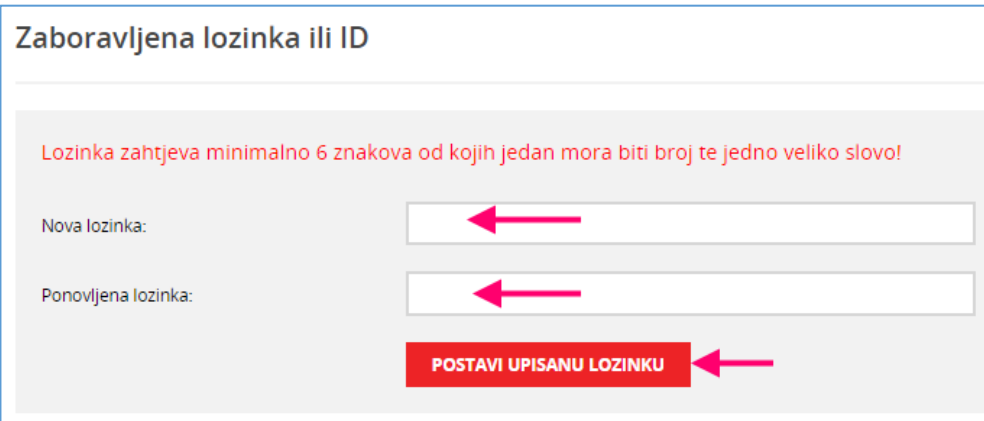
The screenshot shows a login form titled "Prijava". It has two input fields: "E-mail:" and "Lozinka:". Below the fields are two buttons: a red "PRIJAVA" button and a red button with the text "Zaboravili ste zaporku ili ID?". A red arrow points to the "Zaboravili ste zaporku ili ID?" button.

- 3) Upišite svoje podatke **OIB** i **e-mail adresu** (s kojom ste se registrirali u EPP sustav) i odaberite **POKRENI PROCEDURU ZA OBNOVU LOZINKE**.



The screenshot shows a page titled "Zaboravljena lozinka ili ID". It has a red heading "Uputa za zaboravljenu lozinku". Below it are two input fields: "OIB ili Broj putovnice/broj osobne iskaznice:" and "E-mail:". Below the fields is a red button with the text "POKRENI PROCEDURU ZA OBNOVU LOZIKE". Red arrows point to the input fields and the button.

- 4) Nakon toga na Vašu e-mail adresu (s kojom ste se registrirali u EPP sustav) bit će poslana uputa s poveznicom za oporavak lozinke.
- 5) Klikom na poveznicu, bit ćete preusmjereni na stranicu za izmjenu lozinke. Navedena poveznica bit će aktivna 30 minuta od primitka e-maila. U prozor se unosi nova lozinka poštujući zadano pravilo o minimalnim uvjetima postavljanja nove lozinke te potom odabirete opciju **POSTAVI UPISANU LOZINKU**.



The screenshot shows a page titled "Zaboravljena lozinka ili ID". It has a red heading "Lozinka zahtjeva minimalno 6 znakova od kojih jedan mora biti broj te jedno veliko slovo!". Below it are two input fields: "Nova lozinka:" and "Ponovljena lozinka:". Below the fields is a red button with the text "POSTAVI UPISANU LOZINKU". Red arrows point to the input fields and the button.